

نیکی نگر

شماره ششم  
۱۴۰۰/۰۴/۱۲



شرکت سرمایه‌گذاری ملی ایران (سهامی عام)  
«هلدینگ»

# گزارش تحلیلی گروه صنعتی بارز



# گزارش تحلیلی گروه صنعتی بارز



سرمایه‌گذاری ملی ایران (سهامی عام)  
«هلدینگ»

شماره ششم  
۱۴۰۰/۰۴/۱۲

## اطلاعات کلی شرکت

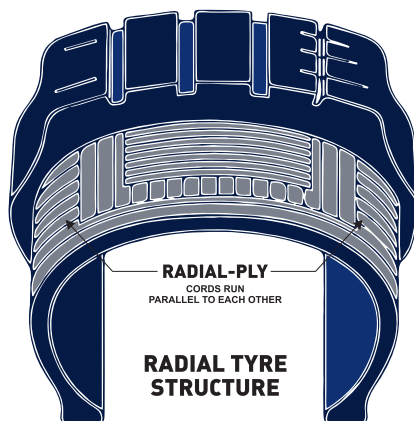
نام شرکت	گروه صنعتی بارز	سود برآوردی هر سهم برای ۱۴۰۰	۳,۱۷۶
نماد	پکرمان	P/E آینده نگر سهم (براساس سناریو ۱)	۸,۷
سال تاسیس	۱۳۶۳	P/E آینده نگر سهم (براساس سناریو ۲)	۷,۶
قیمت سهم (ریال) (۱۴۰۰/۰۴/۰۹)	۲۷,۸۹۰	تعداد سهم (میلیارد)	۲,۵
EPS TTM (ریال)	۲,۶۳۱	درصد شناوری	%۱۶,۱۵
P/E گذشته نگر سهم	۱۰,۵۵	ارزش بازار (میلیارد ریال)	۷۰,۱۶۱

سال مالی منتهی به ۱۴۰۰/۱۲/۲۹

## مقدمه

صنعت لاستیک با توجه به تولید انبوه تایر در سطح جهان و نقش مهمی که در زندگی روزمره مردم ایفا می‌کند، جایگاه مهمی در اقتصاد جهانی پیدا کرده است. این صنعت از جمله صنایع مهم در زنجیره ارزش صنعت خودرو و صنعت حمل و نقل است.

تایرها دارای دو نوع بایاس (BIAS) و رادیال (RADIAL) هستند. تایرهای بایاس با قراردادن نخ‌های لایه‌ای پی‌درپی که با زاویه‌های مخالف در کنار یکدیگر قرار گرفته‌اند، یک الگوی متقاطع ایجاد می‌کنند که رویه‌ی لاستیک بر روی آن قرار می‌گیرد. اغلب جنس این نخ‌ها نایلونی است. در تایرهای رادیال کابل‌های فولادی جایگزین نخ‌های نایلونی می‌شود. لاستیک‌های رادیال، استحکام و عمر بیشتری نسبت به تایرهای بایاس دارند.



# گزارش تحلیلی گروه صنعتی بارز



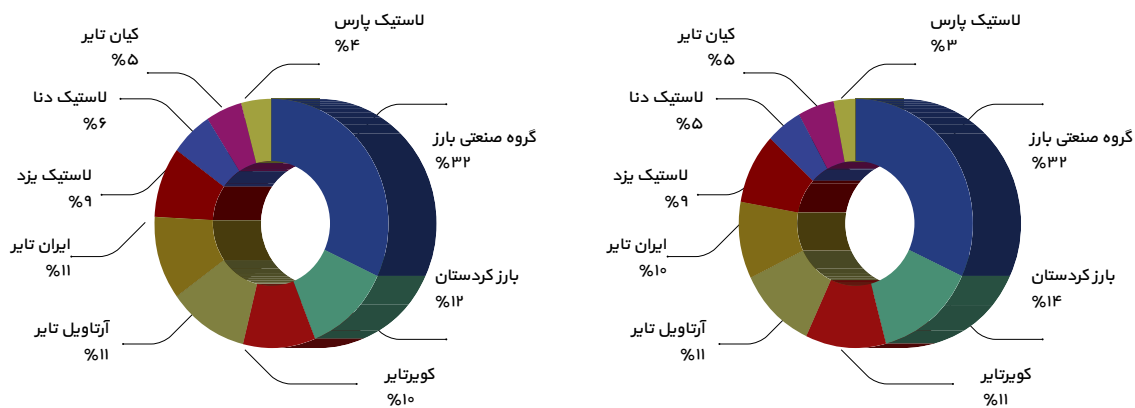
سرمایه‌گذاری ملی ایران (سهامی عام)  
«هلدینگ»

شماره ششم  
۱۴۰۰/۰۴/۱۲

نمودارهای زیر، میزان تولید لاستیک خودرو در سال‌های ۱۳۹۸ و ۱۳۹۹ و سهم تولید شرکت‌های این صنعت را نشان می‌دهد:

سال ۱۳۹۸ (۲۳۲ هزار تن تولید)

سال ۱۳۹۹ (۲۷۳ هزار تن تولید)



لاستیک بارز کردستان متعلق به گروه صنعتی بارز است؛ لذا در مجموع، ۴۶٪ از سهم بازار در اختیار گروه صنعتی بارز و لاستیک بارز کردستان است. رده بندی گروه محصولات تولیدی گروه صنعتی بارز به ترتیب عبارتند از: ۱- تایر سواری رادیال ۲- تایر باری رادیال ۳- تایر کشاورزی بایاس ۴- تایر خاکی رو بایاس ۵- تایر وانتی و باری بایاس ۶- تیوب و نوار. لاستیک بارز کردستان نیز به تولید لاستیک رادیال می‌پردازد.

جدول زیر، برخی از نسبت‌های شرکت‌های فوق که در بورس پذیرفته شده‌اند، نشان می‌دهد:

دوره مالی	گروه صنعتی بارز	لاستیک بارز کردستان	صنایع لاستیک یزد	آرتاویل تایر	ایران تایر	کویت تایر
سال بهره‌برداری	۱۳۷۳	۱۳۹۷	۱۳۶۳	۱۳۷۷	۱۳۴۳	۱۳۶۶
حاشیه سود ناخالص	۲۲٪	۳۰٪	۳۰٪	۳۰٪	۳۷٪	۳۳٪
حاشیه سود خالص	۲۰٪	۱۷٪	۲۵٪	۴۱٪	۳۱٪	۲۰٪
ظرفیت اسمی - تن	۹۱,۸۰۰	۳۶,۰۰۰	۴۶,۰۰۰	۳۰,۰۰۰	۲۷,۰۰۰	۳۱,۲۲۵
میزان تولید - تن	۹۱,۲۶۲	۳۶,۳۷۸	۳۳,۷۹۶	۲۸,۹۲۳	۲۷,۶۶۳	۲۹,۵۳۴
ارزش بازار*	۷۰,۱۶۱	غیر بورسی	۷۲,۰۰۳	۳۱,۷۴۵	۲۷,۳۸۵	۲۶,۴۰۰

\* ارزش بازار به تاریخ ۱۴۰۰/۰۴/۰۸ - میلیارد ریال

\* ماشین‌آلات بارز کردستان با تسهیلات ارزی حدوداً ۱۱۵ میلیون یورو تهیه و بهای تمام‌شده سایر دارایی‌های شرکت ۵,۰۰۰ میلیارد ریال است. با فرض میانگین یورو ۱۵۰,۰۰۰ ریالی، حدوداً ۱۵۰ میلیون یورو برای احداث کارخانه با ظرفیت ۳۶ هزار تن سرمایه‌گذاری شده است.

# گزارش تحلیلی گروه صنعتی بارز



سرمایه‌گذاری ملی ایران (سهامی عام)  
«هلدینگ»

شماره ششم  
۱۴۰۰/۰۴/۱۲

## ترکیب مشتریان

ترکیب مشتریان گروه صنعتی بارز در دو سال اخیر:

فروش به تفکیک مشتری	سال ۱۳۹۸	سال ۱۳۹۹
اشخاص وابسته و گروه	۴%	۲%
نمایندگی‌ها	۶۴%	۹۵%
خودروسازها	۲۰%	۳۲%
ارگان‌های دولتی	۸%	۷%
سایر و فروش مستقیم	۵%	۹%
<b>جمع</b>	<b>۱۰۰%</b>	<b>۱۰۰%</b>

## سرمایه‌گذاری‌های بااهمیت

شرکت‌های فرعی و وابسته با اهمیت گروه صنعتی بارز

شرکت	درصد مالکیت	سود خالص سال ۱۳۹۹ (میلیون ریال)	درآمد سود سهام گروه صنعتی بارز در سال ۱۳۹۹
لاستیک بارز کردستان	۹۰%	۲,۰۹۱,۴۳۶	۱,۶۴۰,۵۲۰
سامان بارز - فرعی	۹۹,۹۷%	۲۸,۴۵۵	۲۶,۹۳۲
لاستیک سیرجان - فرعی	۹۹,۵۶%	۱۸۱,۶۴۴	۱۶۲,۷۳۰
بارز ترابری کرمان - فرعی	۹۹,۵۲%	۱۶,۰۴۷	۱۸,۹۰۵
کربن سیمرغ - وابسته	۲۱,۴۶%	۶۹۱,۲۶۷	۴۶,۷۸۳

# گزارش تحلیلی گروه صنعتی بارز



سرمایه‌گذاری ملی ایران (سهامی عام)  
«هلدینگ»

شماره ششم  
۱۴۰۰/۰۴/۱۲

## ترکیب سهامداران

ترکیب سهامداران گروه صنعتی بارز در تاریخ ۱۴۰۰/۰۴/۰۸:

درصد مالکیت	تعداد سهام	شرکت
۵۰٫۱۵	۱،۲۶۷،۱۴۷،۴۵۱	شرکت نفت و گاز پتروشیمی تامین
۳۱٫۷۵	۸۰۲،۱۶۹،۱۶۵	شرکت سرمایه‌گذاری گروه توسعه ملی
۱٫۹۵	۴۹،۴۵۰،۰۰۰	صندوق سرمایه‌گذاری مشترک بانک خاورمیانه
۱۶٫۱۵	۴۰۷،۷۳۳،۳۸۴	شناور
۱۰۰٪	۲،۵۲۶،۵۰۰،۰۰۰	جمع

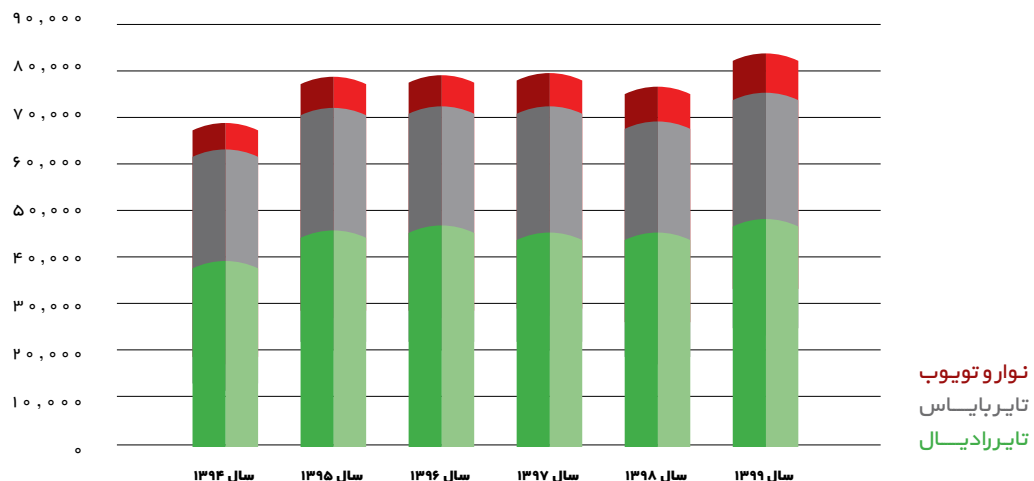
\* واحد تجاری نهایی گروه، شرکت سرمایه‌گذاری تامین اجتماعی است.

مقدار تولید	ظرفیت اسمی	سال ۱۳۹۷	سال ۱۳۹۸	سال ۱۳۹۹	کارشناسی ۱۴۰۰
تیوب و نوار	۴،۴۰۰	۳،۷۷۸	۳،۶۶۶	۵،۳۲۱	۴،۰۰۰
تایر بایاس	۳۱۰۰۰	۲۷،۳۲۱	۲۵،۳۸۵	۳۰،۹۳۳	۲۸،۷۰۰
تایر رادیال	۵۶،۴۰۰	۴۶،۰۷۵	۴۸،۰۹۳	۵۵،۰۰۸	۵۳،۳۰۰
جمع	۹۱،۸۰۰	۴۷۱،۰۷۷	۴۴۷،۰۷۷	۲۶۲،۰۱۹	۸۶،۰۰۰

\* ماشین آلات بارز کردستان با تسهیلات ارزی حدوداً ۱۱۵ میلیون یورو تهیه و بهای تمام‌شده سایر دارایی‌های شرکت ۵،۰۰۰ میلیارد ریال است. با فرض میانگین یورو ۱۵۰،۰۰۰ ریالی، حدوداً ۱۵۰ میلیون یورو برای احداث کارخانه با ظرفیت ۳۶ هزار تن سرمایه‌گذاری شده است.

## مقدار تولید و فروش

حدود ۶۲ درصد از فروش مقداری شرکت، مربوط به لاستیک‌های رادیال، ۳۲ درصد مربوط به لاستیک‌های بایاس و مابقی مربوط به فروش تایر و تیوب است.



# گزارش تحلیلی گروه صنعتی بارز



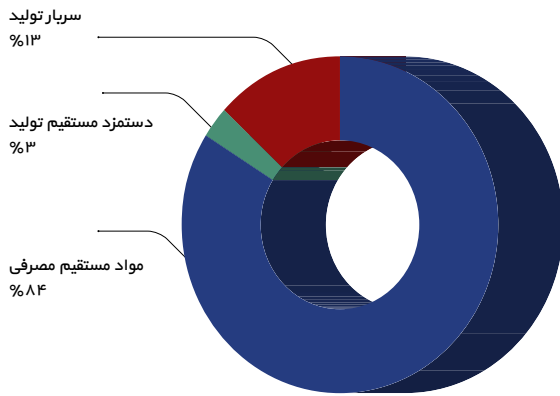
سرمایه‌گذاری ملی ایران (سهامی عام)  
«هلدینگ»

شماره ششم  
۱۴۰۰/۰۴/۱۲

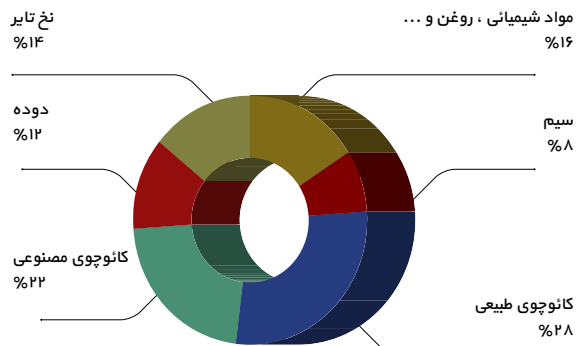
## نرخ فروش

در گروه صنعتی بارز، نرخ فروش به خودرو سازها براساس آنالیز قیمت تمام شده به اضافه درصد سود توافق و در موارد عمده کمتر از نرخ فروش بازار تعیین و نرخ فروش به سایر خریداران براساس کشش بازار و با رعایت مصوبات نرخ‌گذاری سازمان حمایت از مصرف‌کنندگان و تولیدکنندگان تعیین می‌شود. براساس آخرین افزایش نرخ‌های گرفته شده، میانگین نرخ لاستیک در حدود ۵۴۰ هزار ریال به ازای هر کیلوگرم است.

سهم عوامل تولید در بهای تمام شده در سال ۱۳۹۹ (%)



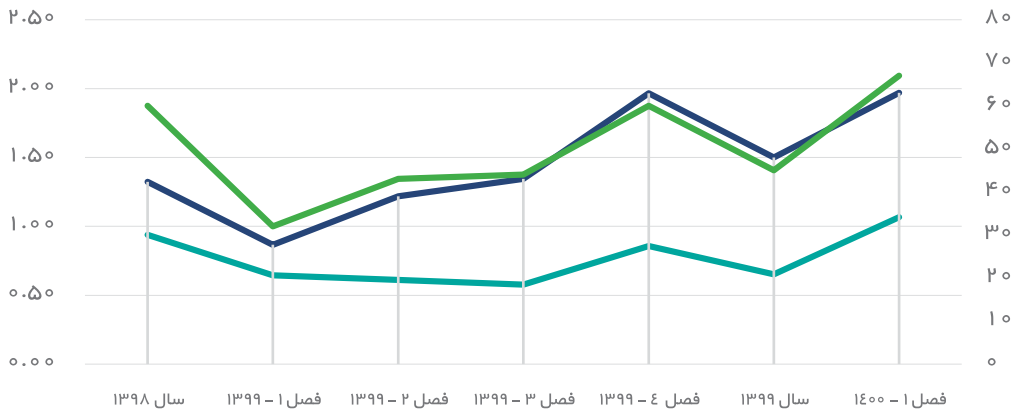
مواد اولیه و سهم آن‌ها در بهای ریالی تولید (%)



## اجزای بهای تمام شده

کائوچوی طبیعی یک محصول کشاورزی است و عمدتاً از طریق واردات، کائوچوی مصنوعی از طریق بورس کالا با نام "استایرن بوتادین رابر" و همچنین نخ تایرو دوده نیز در ایران تامین می‌شود. از لحاظ ساختاری نیز، بخش زیادی از مواد اولیه لاستیک، از مشتقات نفت تهیه می‌شود.

همبستگی بین نرخ نفت (بشکه/دلار) و کائوچوی مصنوعی و دوده (کیلوگرم/دلار)



### نفت برنت

### نرخ کائوچوی مصنوعی

### نرخ دوده

# گزارش تحلیلی گروه صنعتی بارز



سرمایه‌گذاری ملی ایران (سهامی عام)  
«هلدینگ»

شماره پنجم  
۱۴۰۰/۰۴/۰۵

## عوامل تاثیرگذار بر سودآوری شرکت



### استانداردهای ساخت

تولید لاستیک، نیازمند تطابق با نیاز روز مشتریان و خودروسازها است. لازمه آن به روز بودن تکنولوژی و رعایت استانداردهای جهانی است.

### صنعت خودرو

افزایش تولید خودرو توسط خودروسازان اثر مستقیمی بر افزایش فروش لاستیک خواهد داشت.

### واردات لاستیک

در سال ۱۳۹۸، تعرفه واردات لاستیک از ۲۵ درصد به ۶ درصد کاهش یافته است. این موضوع منجر به افزایش واردات تایر عمدتاً از کشور چین و هند شده است که مستقیماً بازار تایر در کشور را تحت تاثیر قرار می‌دهد.

### نرخ ارز

به لاستیک از ۴۲۰،۰۰۰ ریالی تعلق نمی‌گیرد.

### صادرات لاستیک

به علت کمبود تایر و افزایش قیمت آن در داخل کشور از شهریور ماه ۱۳۹۷ طبق بخشنامه وزارت صنعت و معدن و تجارت صادرات انواع تایر تا اطلاع ثانوی ممنوع اعلام شده است. این موضوع، فرصت سواوری از طریق صادرات را از شرکت می‌گیرد.

### نرخ فروش

به صورت دستوری توسط سازمان حمایت از تولید کنندگان و مصرف کنندگان تعیین می‌شود.

## مفروضات برآورد سود

مفروضات	کارشناسی (سناریو ۱)	کارشناسی (سناریو ۲)
متوسط نرخ دلار (ریال)	۲۲۰,۰۰۰	۲۲۰,۰۰۰
نرخ پایان دوره دلار جهت تسعیر ارز	۲۲۰,۰۰۰	۲۲۰,۰۰۰
نرخ مبنا لاستیک (ریال / کیلوگرم)	۵۵۰,۰۰۰	۵۵۰,۰۰۰
افزایش نرخ برای نیم سال دوم (درصد)	۰%	۵%
نرخ کانوچوی طبیعی (دلار/کیلوگرم)	۲,۳	۲,۳
نرخ کانوچوی مصنوعی (دلار/کیلوگرم)	۱,۸	۱,۸
نرخ دوده (دلار/کیلوگرم)	۱	۱
نرخ نخ تایر (دلار/کیلوگرم)	۴,۴	۴,۴
نرخ سایر مواد شیمیایی، روغن و ... (دلار/کیلوگرم)	۱,۴	۱,۴
سیم فولاد (دلار/کیلوگرم)	۱,۱	۱,۱
نرخ تورم (%)	۳۰%	۳۰%
درصد تقسیم سود بارز کردستان (%)	۹۰%	۹۰%
برآورد تسهیلات (میلیارد ریال)	۶,۵۰۰	۶,۵۰۰
بهره تسهیلات (درصد)	۲۰%	۲۰%

\* در سناریو (۱) افزایش نرخی برای محصولات شرکت در نظر گرفته نشده و در سناریو (۲) افزایش نرخ ۵٪ برای محصولات شرکت در نیمه دوم سال به دلیل افزایش هزینه‌های خدماتی پیش‌بینی شده است.  
\*\* نرخ مواد اولیه براساس آخرین نرخ‌های جهانی و سابقه خرید شرکت برآورد شده است.

# گزارش تحلیلی گروه صنعتی بارز



سرمایه‌گذاری ملی ایران (سهامی عام)  
«هلدینگ»

شماره ششم  
۱۴۰۰/۰۴/۱۲

## صورت سود و زیان پیش‌بینی شده

دوره مالی	سال ۱۳۹۷	سال ۱۳۹۸	سال ۱۳۹۹	کارشناسی ۱۴۰۰	کارشناسی ۱۴۰۰
فروش	۱۲۰,۵۷۷,۸۱۹	۱۶۰,۸۶۰,۶۹۸	۳۳۰,۶۴۵,۰۸۲	۴۶۰,۸۳۱,۶۱۴	۴۸۰,۵۰۸,۲۷۰
بهای تمام شده کالای فروش رفته	(۱۰,۲۴۰,۳۶۸)	(۱۴,۰۸۲,۳۷۰)	(۲۶,۳۴۸,۵۸۴)	(۳۷,۰۶۱,۵۴۱۷)	(۳۷,۰۶۱,۵۴۱۷)
سود (زیان) ناخالص	۱۰۸,۳۳۷,۴۵۱	۲۰,۷۷۸,۳۲۸	۷۰,۲۹۶,۴۹۸	۹۰,۲۱۶,۱۹۷	۱۰,۳۹۲,۸۵۳
هزینه‌های عمومی، اداری و تشکیلاتی	(۴۱۷,۸۱۰)	(۵۷۱,۱۱۴)	(۹۱۹,۳۲۳)	(۱,۱۷۸,۰۷۴)	(۱,۱۸۶,۱۷۷)
خالص سایر درآمدها (هزینه‌های عملیاتی)	(۷۶۱,۲۷۹)	(۷۳,۹۸۰)	۷۵,۷۴۴	۳۳,۴۶۶	۳۳,۴۶۶
سود (زیان) عملیاتی	۶۵۸,۳۶۲	۲۰,۱۳۳,۲۳۴	۶۰,۴۵۲,۹۱۹	۸۰,۵۷۱,۵۸۸	۹۰,۲۴۰,۱۴۲
هزینه‌های مالی	(۲۴۳,۳۱۷)	(۴۰۶,۷۹۷)	(۶۹۶,۹۱۲)	(۱,۳۰۰,۰۰۰)	(۱,۳۰۰,۰۰۰)
خالص سایر درآمدها و هزینه‌های غیرعملیاتی	۳۸۶,۵۳۳	۲۳۷,۲۹۰	۱,۹۷۰,۳۹۴	۲,۶۶۷,۷۲۵	۲,۸۹۱,۲۷۵
سود (زیان) قبل از مالیات	۸۰۱,۵۷۸	۱۰,۹۶۳,۷۲۷	۷۰,۷۲۶,۴۰۱	۹۰,۴۳۹,۳۱۳	۱۰,۸۳۱,۴۱۷
مالیات	(۱۰۱,۱۵۲)	(۲۵۵,۹۱۸)	(۱,۰۸۰,۲۶۴)	(۱,۴۱۵,۸۹۷)	(۱,۶۲۴,۷۱۳)
سود (زیان) خالص	۷۰۰,۴۲۶	۱۰,۷۰۷,۸۰۹	۶۹,۶۴۶,۱۳۷	۸۰,۰۲۳,۴۱۶	۹,۲۰۶,۷۰۴
سود هر سهم (EPS)	۲۷۷	۶۷۶	۲,۶۳۱	۳,۱۷۶	۳,۶۴۴
سرمایه	۲,۵۲۶,۵۰۰	۲,۵۲۶,۵۰۰	۲,۵۲۶,۵۰۰	۲,۵۲۶,۵۰۰	۲,۵۲۶,۵۰۰
حاشیه سود ناخالص	۱۵%	۱۶%	۲۲%	۲۰%	۲۲%
حاشیه سود عملیاتی	۵%	۱۳%	۱۹%	۱۷%	۱۹%
حاشیه سود خالص	۶%	۱۰%	۲۰%	۱۷%	۱۹%

\* سایر درآمدها و هزینه‌های عملیاتی مربوط به تسعیر ارز بدهی‌های ارزی شرکت بابت تامین مواد اولیه است.  
\*\*\* هزینه‌های مالی به دلیل افزایش مبلغ تسهیلات، افزایش یافته است.

صورت سود و زیان	منتهی به آذر ۹۸	منتهی به آذر ۹۹	برآورد سناریو ۱	برآورد سناریو ۲
درآمدهای عملیاتی	۵۰,۸۴۹,۲۷۷	۱۲,۲۹۹,۱۱۱	۱۹,۷۴۵,۷۷۱	۱۹,۹۹۳,۲۷۱
سود (زیان) ناخالص	۱,۰۲۶,۹۳۲	۳,۶۹۴,۳۳۱	۴,۱۲۳,۵۸۲	۴,۳۷۱,۰۸۲
سود (زیان) عملیاتی	۱,۰۶۳,۳۶۴	۳,۳۶۰,۸۴۶	۳,۸۵۰,۴۷۳	۴,۰۹۷,۹۷۳
هزینه‌های مالی	(۷۱۹,۸۴۶)	(۱,۳۸۳,۵۶۶)	(۱,۱۷۹,۶۵۱)	(۱,۱۷۹,۶۵۱)
سود (زیان) خالص	۴۱۸,۵۱۸	۲,۰۷۷,۲۸۰	۲,۶۷۰,۸۲۲	۲,۹۱۸,۳۲۲

\*\* سایر درآمدها و هزینه‌های غیرعملیاتی، عمدتاً مربوط به سود سهام شرکت لاستیک بارز کردستان است. برآورد سود سال ۱۴۰۰ لاستیک بارز کردستان به شرح جدول زیر است:  
\* تسهیلات یورویی بارز کردستان با نرخ بهره ۵٪، ۹۳,۷ میلیون یورو و سود مشارکت آن تاکنون، ۱۹ میلیون یورو بوده است. تا سال گذشته، طبق استانداردهای حسابداری، زیان تسعیر ارز به حساب دارایی ثابت افزوده شده است به همین جهت سهم قابل توجهی از هزینه سربرار شرکت، هزینه استهلاک است. هرگونه سود تسعیر ارز از بابت تسهیلات نیز باید تا سقف زیان قبلی از مبلغ دارایی ثابت کم شود. بازپرداخت این تسهیلات نیز تاکنون آغاز نگردیده است. در برآورد سود سال ۱۴۰۰ این شرکت، از بابت تسهیلات ارزی سود یا زیانی شناسایی نشده است.



# گزارش تحلیلی گروه صنعتی بارز



سرمایه‌گذاری ملی ایران (سهامی عام)  
«هلدینگ»

شماره ششم  
۱۴۰۰/۰۴/۱۲

## سایر نکات

**طرح توسعه:** شرکت بارز کرمان، در حال حاضر فاقد طرح توسعه با اهمیت است.  
**سابقه تقسیم سود:** گروه صنعتی بارز در سنوات گذشته به صورت میانگین، ۹۰٪ تقسیم سود داشته است.

## تحلیل حساسیت سود

میزان حساسیت به نرخ ارز و فروش در جدول زیر نشان داده شده است. افزایش نرخ دلار باید با افزایش قیمت فروش همراه شود تا سودآوری شرکت حفظ گردد. کاهش نرخ دلار منجر به جذابیت لاستیک‌های وارداتی خواهد شد به گونه‌ای که شرکت باید تخفیفات بیشتری به مشتریان اعطا کند.

### نرخ دلار

۳۰۰,۰۰۰	۲۸۰,۰۰۰	۲۶۰,۰۰۰	۲۴۰,۰۰۰	۲۲۰,۰۰۰	۲۰۰,۰۰۰	
۴,۰۳۰	۳,۷۱۸	۳,۴۰۷	۳,۰۹۵	۲,۷۸۴	۲,۴۷۲	۷۴,۰۰۰,۰۰۰
۴,۱۵۶	۳,۸۳۷	۳,۵۱۹	۳,۲۰۰	۲,۸۸۱	۲,۵۶۲	۷۶,۰۰۰,۰۰۰
۴,۲۸۳	۳,۹۵۷	۳,۶۳۱	۳,۳۰۵	۲,۹۷۹	۲,۶۵۳	۷۸,۰۰۰,۰۰۰
۴,۴۱۰	۴,۰۷۷	۳,۷۴۴	۳,۴۱۰	۳,۰۷۷	۲,۷۴۴	۸۰,۰۰۰,۰۰۰
۴,۵۳۸	۴,۱۹۷	۳,۸۵۷	۳,۵۱۶	۳,۱۷۶	۲,۸۳۵	۸۲,۰۰۰,۰۰۰
۴,۶۶۵	۴,۳۱۸	۳,۹۷۰	۳,۶۲۲	۳,۲۷۴	۲,۹۲۷	۸۴,۰۰۰,۰۰۰
۴,۷۹۳	۴,۴۳۸	۴,۰۸۳	۳,۷۲۹	۳,۳۷۴	۳,۰۱۹	۸۶,۰۰۰,۰۰۰
۴,۹۲۲	۴,۵۵۹	۴,۱۹۷	۳,۸۳۵	۳,۴۷۳	۳,۱۱۱	۸۸,۰۰۰,۰۰۰
۵,۰۵۰	۴,۶۸۱	۴,۳۱۱	۳,۹۴۲	۳,۵۷۲	۳,۲۰۳	۹۰,۰۰۰,۰۰۰

مقدار تولید و فروش  
لاستیک بایاس و رادیال

## توضیح مهم:

آنچه در این گزارش مطالعه می کنید، تحلیل آخرین وضعیت شرکت است و برای اتخاذ تصمیم سرمایه گذاری کافی نیست. این گزارش سعی دارد فرهنگ تحلیل را در سطح بازار سرمایه افزایش دهد و همچنین به هیچ وجه توصیه ای برای خرید و فروش سهام نیست.

تهران ، خیابان کریم خان زند، خیابان شهید عضدی  
(آبان جنوبی)، شماره ۱۱، ساختمان شهید بهمن محمودپور  
تلفن: ۰۲۱-۸۸۹۰۳۲۹۳ فکس: ۰۲۱-۸۸۹۱۹۶۷۶